

HUNTRADERS

A JAPÁN GYERTYAMINTÁK MŰVÉSZE

részlet

Teljes tananyag: 160 oldal

A japán gyertyák művészete



- Gyertyák eredete
- Árfolyamok megjelenítése
- Egyedi gyertyák
- Gyertyák csoportosítása
- Trendfordító alakzatok
- Csillagok
- Trenderősítő alakzatok
- A varázslatos Doji
- Egymást erősítő minták

A gyertyák eredete

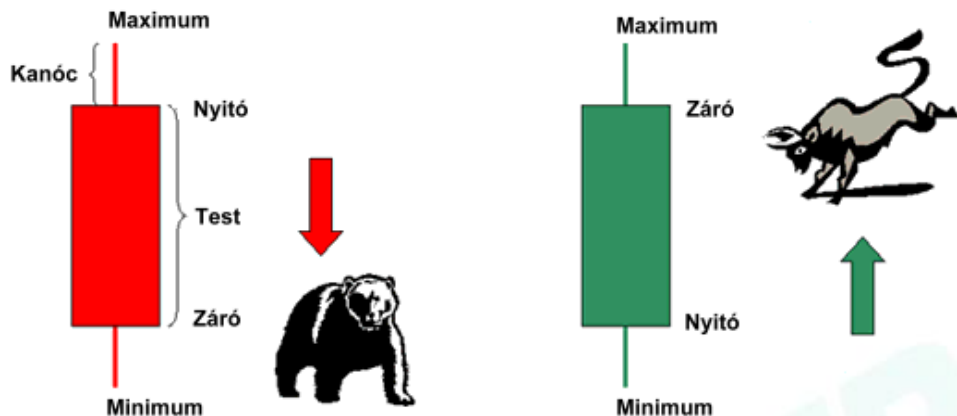
- A **japánok** voltak az elsők, akik már az 1700-as évek elején használták a technikai elemzés eme fajtáját az akkori rizspiacon.
- **Homma** nevű japán kereskedő az 1700-as évek elején felfedezte, hogy
 - nemcsak a rizs kínálata és kereslete, hanem a piacon kereskedők hangulata is erősen befolyásolja a rizs árát.
 - ha megérti, rendszerezi és definiálja ezt a hangulatváltozást, akkor ez előnyére válhat a rizs árváltozásának megjósolásában.
 - megértette, hogy óriási különbség van a rizs értéke és ára között.
 - kidolgozta azokat az alapelveket, melyek segítségével figyelte és előre jelezte a piaci hangulatot.



A gyertyák szerepe

- Homma alapelveire épül a **japán gyertya elemzés módszere**
 - A hosszú idő alatt kifejlesztett japán gyertya technika manapság széles körben használatos az egész világon.
 - Más indikátorokkal történő együttes használata kiváló eredményeket ígér a kereskedésben.
 - Bizonyos technikai elemek, például forgalom hiányát, ellensúlyozhatja a japán gyertyák alkalmazása.
 - Az **egyedi gyertyák** mellett számos **alakzatot** különböztet meg az elmélet.
 - **Devizakereskedésnél** kifejezetten ajánlott a gyertyák használata.

A gyertyák ábrázolása

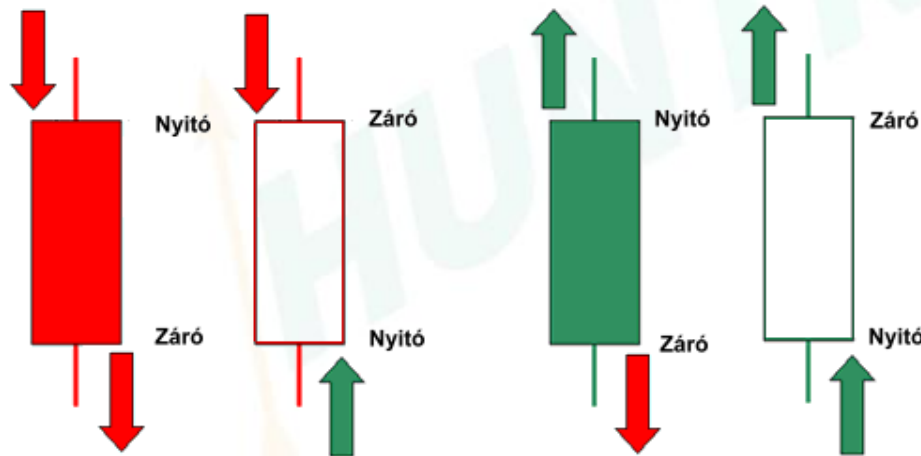


Csak akkor alkalmazható, ha az árfolyamatok közül legalább az alábbiak ismertek:

- nyitóár
- záróár
- maximális ár
- minimális ár

A test színe lehet

- **zöld**, ha az egy jellel ábrázolt időszak (általában egy nap) alatt az *árfolyam emelkedett*, tehát a záróár magasabb, mint a nyitóár
- **piros**, ha az időszak alatt *áremelkedés nem volt tapasztalható*, vagyis a záróár kisebb, mint a nyitóár



■ alacsonyabban zárt, mint előző nap

■ magasabban zárt, mint előző nap

Amelyik jelnél az alsó vagy a felső árnyék hiányzik,

ott a nyitó, vagy a záróár megegyezik a minimális vagy a maximális árral

Példa a kétfajta ábrázolásra



További árfolyam ábrázolások

Vonal diagram



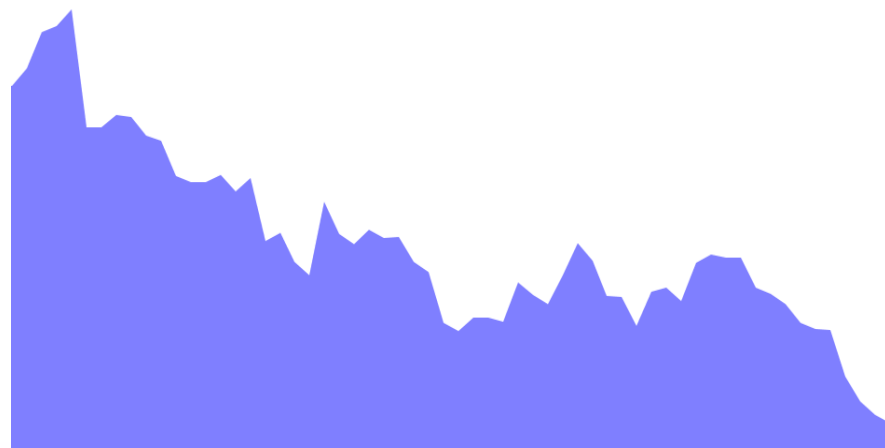
Bar diagram



Heikin-Ashi

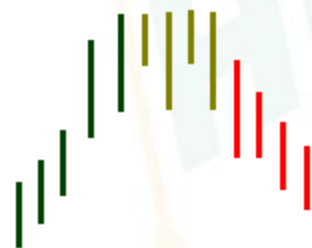


Terület diagram



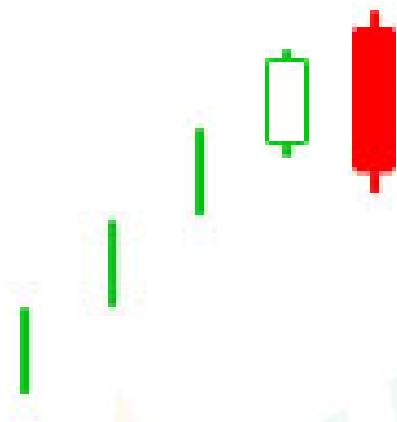
Trendfordító alakzatok

- Csak **rövid távon adnak fordulós jelzést**, a gyertyák utáni napok múlásával exponenciálisan romlik a találati arány
- A trendváltó alakzatok jó eséllyel változást hoznak, de ez nem feltétlenül jelent trendfordulót.
- A minta kialakulása után **oldalirányú mozgások** is létrejöhetnek a korrekció előtt. („A” ábra)
- A minta kialakulása után egy **rövid visszaesést** követően újra meglódulhat az árfolyam. („B” ábra)
- A minta kialakulása után **megtörténik a fordulat**, tehát fordul a rövidtávú trend. („C” ábra)
- A meglévő **hosszabb távú trenddel ellen ne kereskedjünk**, csak akkor nyissunk pozíciót, ha a trendfordító gyertya a fő trend irányába fordítja az árfolyamot.



Bearish Engulfing – Elnyelő

Bearish – Trendfordító – Magas

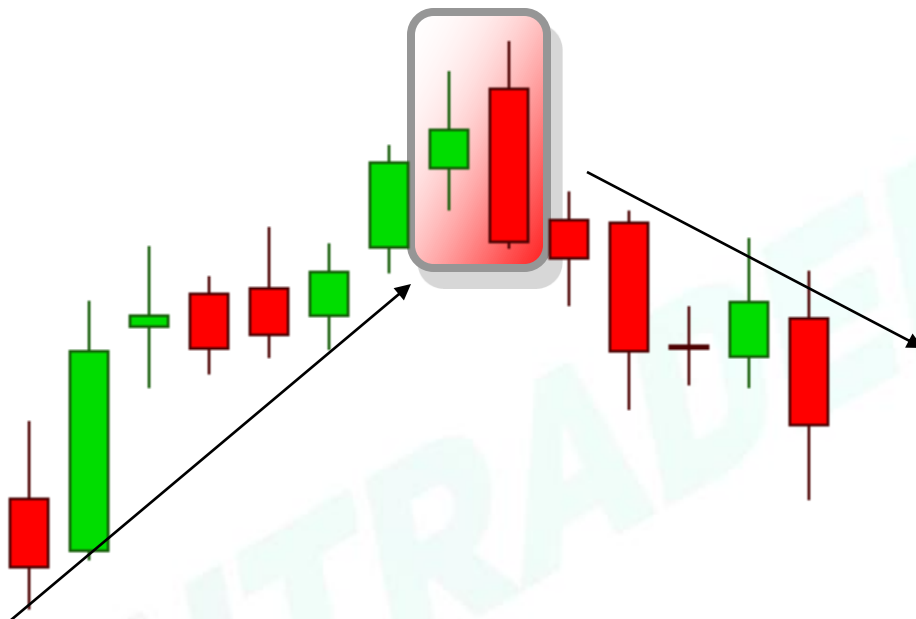


Magas megbízhatóságú esést előrejelző fordulós gyertya alakzat

A második naphoz tartozó magas forgalom erősíti a mintát

- **Hogyan lehet azonosítani**
 - Az első napon egy kistestű Fehér gyertya jelenik meg
 - A második napon egy Fekete gyertya látható, az előző napi zárásnál magasabb nyitással
 - A második nap záró ára alacsonyabban található, mint az előző napi gyertya nyitóára
- **Mit jelent ez**
 - Emelkedő piacon réssel indul a kereskedés, de az árfolyam betölti a teljes előző napi gyertyatestet
 - Minél nagyobb a piros gyertya teste a zöld gyertyához viszonyítva, annál nagyobb az esély a trendfordulásra
 - A minta ellentéte a **Bullish Engulfing** minta

Bearish Engulfing Példa

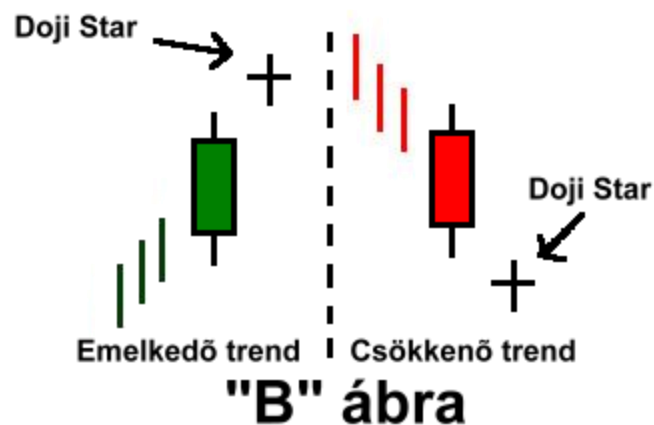


QQQQ – 2006 április 6.

A példában a QQQQ PowerShares napi grafikonját látjuk. Az emelkedő trendben az első napi gyertya színe még zöld de teste már kisebb, mint a trendben lévő gyertyák többségének. A következő nap a kereskedés réssel indul felfelé, azonban az árfolyam hamar irányt vált és az előző napi gyertya teste alatt zár. A piros gyertya teste háromszor nagyobb az előző napi zöld gyertya testénél, így a trendforduló valószínűsége magas. A piac kifulladását a mintát követő megerősítő piros gyertya is alátámasztja.

Csillagok

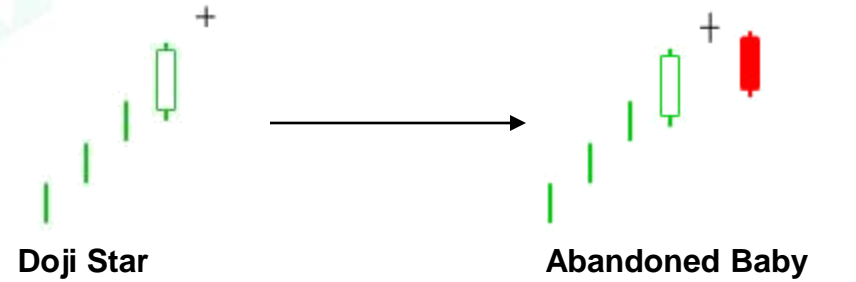
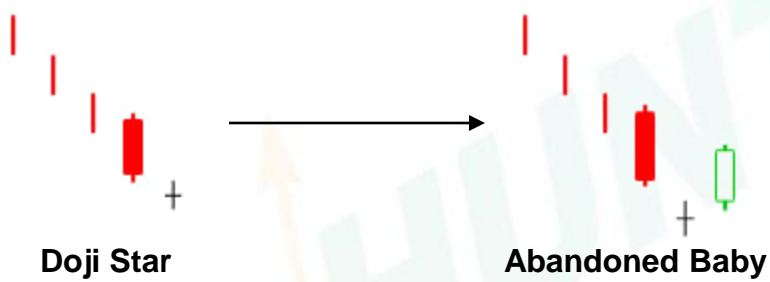
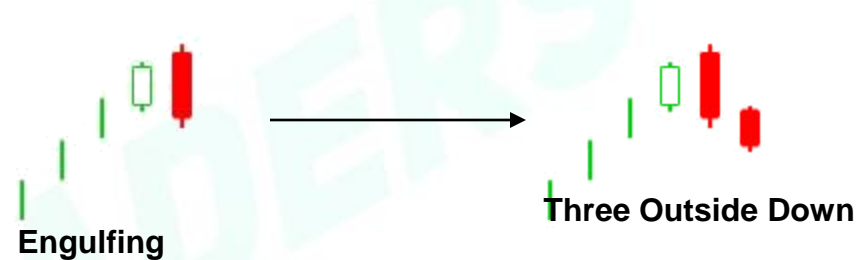
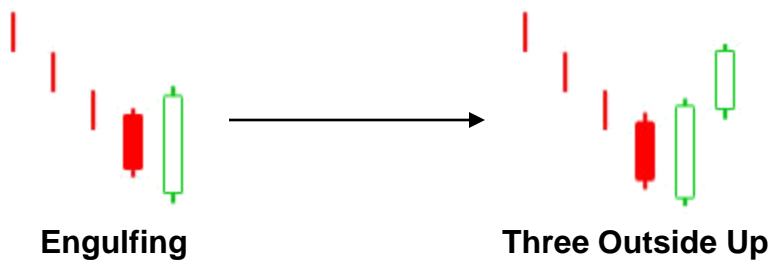
- Gyakori **trendváltó** gyertyaformáció
- Kritérium az alakzattal szemben, hogy a középső kistestű gyertya teste **kívül essen** az öt körülvevő két gyertya testen
- A meglévő trend gyengülésére és a befektetők bizonytalanságára utal
- **Csillag (Star)**: kistestű gyertya, mely az öt megelőző nagyobb testű gyertyához képest rést képez („A” ábra)
- **Doji Csillag (Doji Star)**: ha a kistestű gyertya nyitó- és záróárfolyama megegyezik („B” ábra)
- Ha a kistestű gyertya az öt körülvevő gyertyák alatt van, akkor „**morning star**” alakzatról beszélünk, ami bullish jelenség
- Ha a kistestű gyertya az öt körülvevő gyertyák felett van, akkor „**evening star**” alakzatról beszélünk, ami bearish jelenség



Egymást erősítő minták

Trendfordító Bullish Gyertyák

Trendfordító Bearish Gyertyák



Érdekel a folytatás?

Ha szeretnéd megtanulni a tőzsdei kereskedés alapjait és rövid időn belül úgy kereskedni és olyan profitot elérni, mint egy vérbeli tőzsdecápa, akkor a **Huntraders** által összeállított, több mint 550 leckét tartalmazó tananyag-sorozat neked készült!

A tematikusan vezetett oktatóanyagokból az alapoktól kezdve megtanulod, hogy hogyan működik a mai tőzsdei kereskedés, hogyan érdemes kezelni a befektetéseidet és mire kell figyelned, ha a maximális profitot akarod elérni.

A színes ábrákkal bemutatott és érthető példákkal elmagyarázott technikák és elemzések segítenek, hogy Te is úgy kereskedj rövid időn belül, mint egy igazi profi!

A **Huntraders** segítségével megtanulhatod:

- ✓ amit magadtól csak hosszú évek és sok tanulópenz árán tudtál volna
- ✓ amit mások csak spekulációval és találgatással csinálnak
- ✓ amivel a többi kereskedő ezekben a pillanatokban is milliókat keres!



Tanulj Online, bárhol!



100% magyar nyelven!



Ha szeretnél részt venni a tanulásban:

További tananyagok →